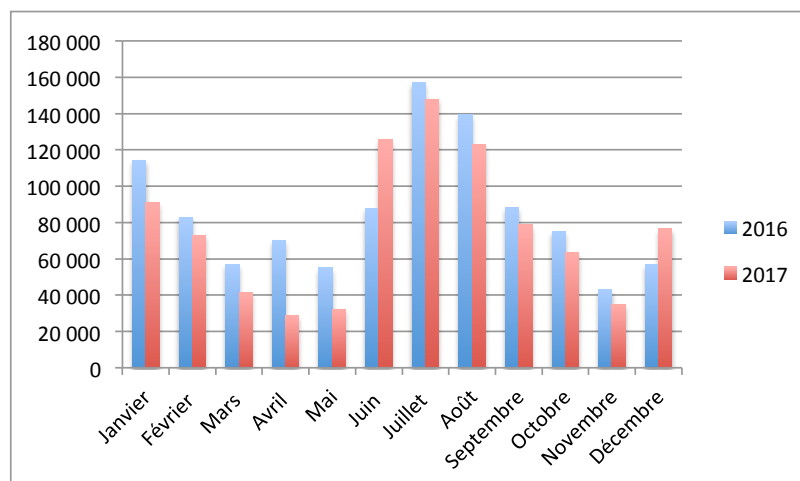


ANNEXE IV Statistiques de fréquentation des sites Web de Tourisme Lanaudière - sessions

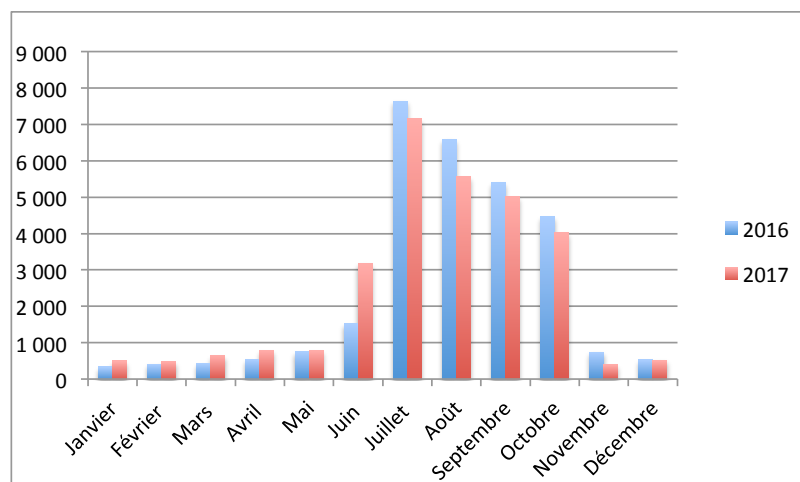
www.lanaudiere.ca

	2016	2017	Progression
Janvier	114 274	91 081	-20%
Février	82 960	72 988	-12%
Mars	56 671	41 474	-27%
Avril	70 192	28 700	-59%
Mai	54 975	32 261	-41%
Juin	87 513	125 526	43%
Juillet	157 127	148 017	-6%
Août	139 273	122 980	-12%
Septembre	88 473	78 662	-11%
Octobre	74 991	63 310	-16%
Novembre	43 061	34 891	-19%
Décembre	56 886	76 601	35%
Moyenne	85 533	76 374	-11%
TOTAL	1 026 396	916 491	-11%



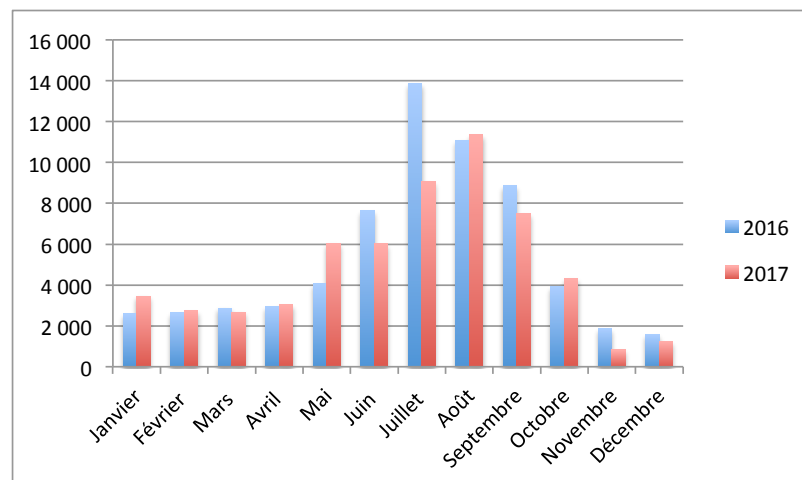
goutez.lanaudiere.ca

	2016	2017	progression
Janvier	336	498	48,21%
Février	413	489	18,40%
Mars	438	653	49,09%
Avril	542	796	46,86%
Mai	760	792	4,21%
Juin	1 523	3 176	108,54%
Juillet	7 637	7 158	-6,27%
Août	6 587	5 574	-15,38%
Septembre	5 399	5 019	-7,04%
Octobre	4 469	4 019	-10,07%
Novembre	743	405	-45,49%
Décembre	532	521	-2,07%
Moyenne	2 448	2 425	-0,95%
TOTAL	29 379	29 100	-0,95%



pourvoirieslanaudiere.com

	2016	2017	Progression
Janvier	2 602	3 451	33%
Février	2 633	2 756	5%
Mars	2 873	2 678	-7%
Avril	2 955	3 058	3%
Mai	4 069	6 030	48%
Juin	7 664	6 036	-21%
Juillet	13 882	9 081	-35%
Août	11 063	11 361	3%
Septembre	8 888	7 508	-16%
Octobre	3 931	4 323	10%
Novembre	1 889	829	-56%
Décembre	1 600	1 248	-22%
Moyenne	5 337	5 031	-6%
TOTAL	64 049	58 359	-9%

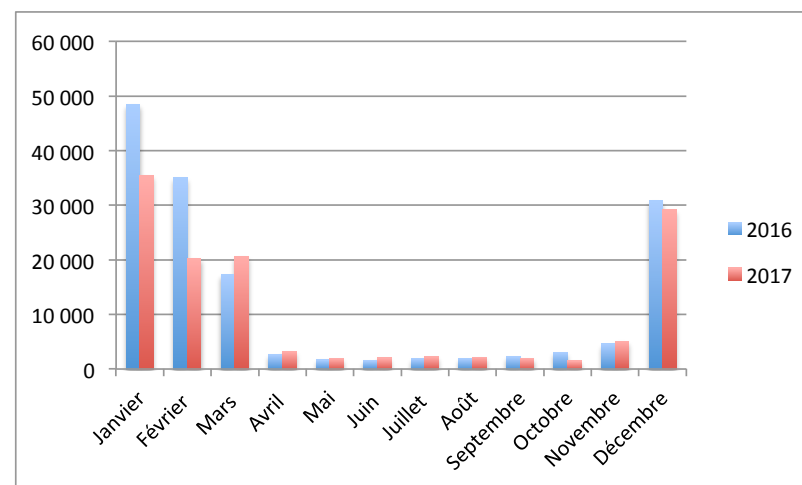


www.paysdelamotoneige.ca

	2016	2017
Janvier	48 390	35 365
Février	35 101	20 198
Mars	17 296	20 621
Avril	2 666	3 213
Mai	1 715	1 962
Juin	1 593	2 024
Juillet	1 944	2 280
Août	1 958	2 194
Septembre	2 267	1 997
Octobre	3 063	1 548
Novembre	4 586	5 101
Décembre	30 810	29 218
Moyenne	12 616	10 477
TOTAL	151 389	125 721

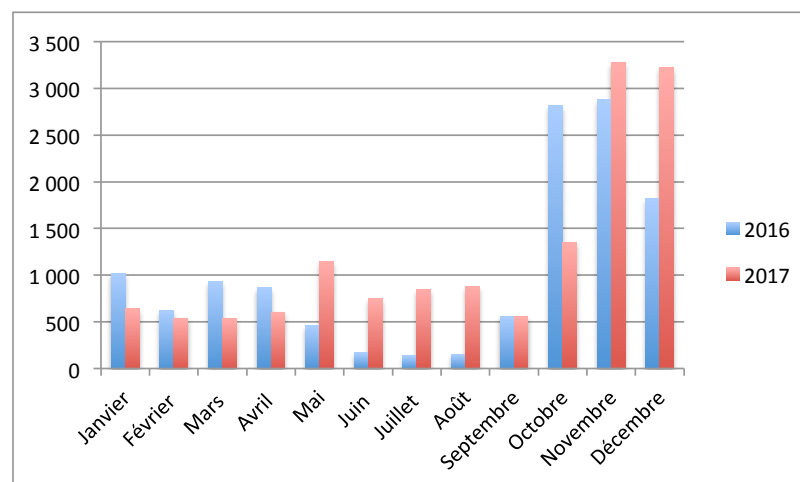
Progression

-27%
-42%
19%
21%
14%
27%
17%
12%
-12%
-49%
11%
-5%
-17%
-17%



Façon Lanaudière

	2016	2017	Progression
Janvier	1 021	639	-60%
Février	625	540	-16%
Mars	931	538	-73%
Avril	866	605	-43%
Mai	456	1 144	60%
Juin	172	750	77%
Juillet	139	850	84%
Août	155	880	82%
Septembre	562	553	-2%
Octobre	2 819	1 352	-109%
Novembre	2 877	3 280	12%
Décembre	1 816	3 224	44%
Moyenne	1 037	1 196	13%
TOTAL	12 439	14 355	13%



Assemblée générale annuelle
25 avril 2018.